

COPULE EN TOMOGRAPHIE

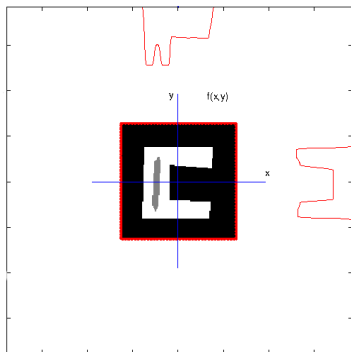
Doriano-Boris Pougaza & Ali Mohammad-Djafari

Laboratoire des Signaux et Systèmes
CNRS UMR 08506
Groupe Problèmes Inverse

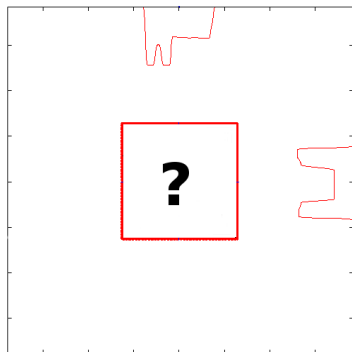
23 janvier 2009

- 1 GÉNÉRALITES SUR LES COPULES
- 2 MÉTHODE D'ESTIMATION DES PARAMÈTRES
- 3 CONCLUSION SUR LES COPULES EN STATISTIQUE

PROBLÈME DE RECONSTRUCTION EN TOMOGRAPHIE



Problème Directe :
 $f(x, y)$ trouver $f_1(x)$ et $f_2(y)$



Problème Inverse :
 $f_1(x)$ et $f_2(y)$ trouver $f(x, y)$

APPROCHE DE SOLUTION AVEC LES COPULES

QU'EST CE QU'UNE COPULE ?

① EN STATISTIQUE (Abe SKLAR, 1959)

Une **copule** est une fonction qui lie une loi multivariée à ses marginales.

② PUISSANT OUTILS DE MODÉLISATION

③ Offre plusieurs possibilités pour modéliser les lois marginales

④ Solution pour les modèles non-Gaussiens

⑤ Domaines d'application récents

- Dans les sciences financières et économiques (C. Genest, P. Embrechts)
- En hydraulique et sismologie (Harry Joe, 1994, Roger Cooke)
- En bioinformatique (Jong-Min Kim, Insuk Sohn, 2008)

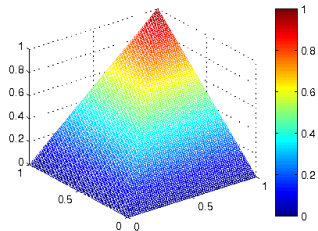
DÉFINITION

Une copule bivariée C est une fonction

$$\begin{aligned} C : [0, 1] \times [0, 1] &\longrightarrow [0, 1] \\ (u, v) &\longrightarrow C(u, v) \end{aligned}$$

avec les propriétés :

- ① $C(u, 0) = 0 = C(0, v)$,
- ② $C(u, 1) = u$ et $C(1, v) = v$,
- ③ $C(u_2, v_2) - C(u_2, v_1) - C(u_1, v_2) + C(u_1, v_1) \geq 0$,
pour tout $0 \leq u_1 \leq u_2 \leq 1$ et $0 \leq v_1 \leq v_2 \leq 1$,
- ④ $C(u, v) \leq \min \{u, v\}$,
- ⑤ $C(u, v) \geq \max \{u + v - 1, 0\}$.



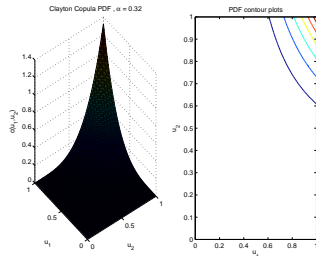
DENSITÉ D'UNE COPULE

La densité c d'une copule bivariée différentiable est :

$$c(u, v) = \frac{\partial^2 C(u, v)}{\partial u \partial v},$$

la densité c est uniforme :

- 1 $\iint c(u, v) du dv = 1$ et de plus
- 2 $\int c(u, v) du = 1$
- 3 $\int c(u, v) dv = 1.$



THÉORÈME DE SKLAR (1959)

Si F est une fonction de répartition bivariable dont les marginales sont F_1 et F_2 . Alors il **existe** une copule C telle que :

$$F(x, y) = C(F_1(x), F_2(y)). \quad (1)$$

Si de plus les fonctions marginales sont continues, alors la copule C est **unique**, et est donnée par

$$C(u, v) = F(F_1^{-1}(u), F_2^{-1}(v)). \quad (2)$$

Autrement C est déterminée sur le produit cartésien $Im F_1 \times Im F_2$.

Réciproquement, pour des fonctions univariées F_1 , F_2 et pour une copule C , la fonction F donnée par (1) est une fonction de répartition bivariable dont les marginales sont précisément F_1 et F_2 .

APPLICATION DU THÉORÈME

Si C est une copule à partir du théorème de Sklar, on obtient les relations :

$$f(x, y) = f_1(x)f_2(y)c(F_1(x), F_2(y))$$

$$c(u, v) = \frac{f [F_1^{-1}(u), F_2^{-1}(v)]}{f_1 [F_1^{-1}(u)] f_2 [F_2^{-1}(v)]}$$

COPULES ÉLLIPTIQUES

1 Copule Gaussienne : à un paramètre ρ

- Φ_{Σ} : fonction de répartition d'une loi gaussienne bivariée,
- Σ : matrice de covariance, et ρ le coefficient de corrélation

$$C_{\rho}(u, v) = \Phi_{\Sigma}(\Phi^{-1}(u), \Phi^{-1}(v))$$

2 copule de Student à deux paramètres ρ et ν

- $t_{\Sigma, \nu}$: fonction de répartition d'une loi bivariée de Student,
- Σ : matrice de covariance, et ρ le coefficient de corrélation
- ν : le degré de liberté

$$C_{\rho, \nu}(u, v) = t_{\Sigma, \nu}(t_{\nu}^{-1}(u), t_{\nu}^{-1}(v))$$

COPULES ARCHIMÉDIENNES

Pour φ une fonction convexe et décroissante telle que $\varphi(0) = \infty$,
 $\varphi(1) = 0$:

$$C(u, v) = \varphi^{-1}(\varphi(u) + \varphi(v)).$$

Importance : L'étude de dépendance multivariée est réduite à celle d'une fonction univariée φ .

Quelques exemples :

① **Copule de Clayton** (1978) : à un paramètre non nul $\alpha \in [-1, \infty)$

- Le générateur $\varphi(t) = \frac{1}{\alpha}(t^{-\alpha} - 1)$

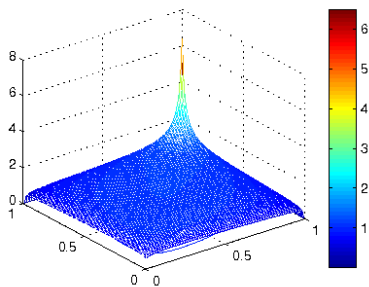
$$C(u, v; \alpha) = \max\left([u^{-\alpha} + v^{-\alpha} - 1]^{\frac{-1}{\alpha}}, 0\right)$$

② **Copule de Gumbel** (1960) : à un paramètre $0 < \alpha \leq 1$.

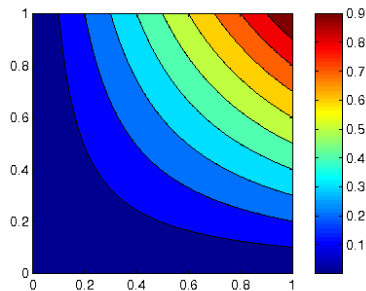
- Le générateur $\varphi(t) = \ln(1 - \alpha \ln(t))$

$$C_{\alpha}(u, v) = uv \exp(-\alpha \ln u \ln v).$$

A QUOI RESSEMBLE LES COPULES ?

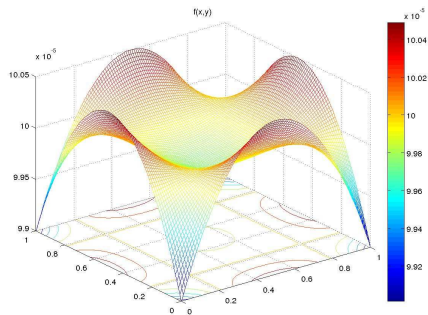


Copule de Gumbel pdf

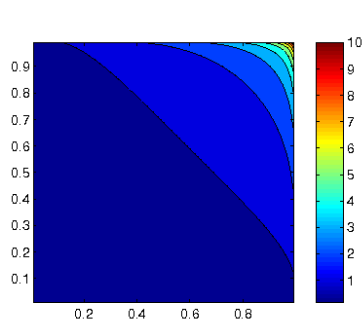


contours Copule de Frank cdf

A QUOI RESSEMBLE LES COPULES ?



Copule cubique pdf



Contours de la copule Gaussienne

ESTIMATION DE PARAMÈTRES D'UNE LOI CONJOINTE

- 1 Soit un échantillon $\{x_1^i, x_2^i\}$ pour $i = 1, \dots, T$
- 2 Estimation des fonctions marginales $f_1(x_1|\theta_1)$ et $f_2(x_2|\theta_2)$
- 3 Estimation de la loi jointe $f(\mathbf{x}|\boldsymbol{\theta})$ avec $\mathbf{x} = (x_1, x_2)$, $\boldsymbol{\theta} = \{\theta_1, \theta_2, \theta_c\}$.

$$f(\mathbf{x}|\boldsymbol{\theta}) = c(F_1(x_1|\theta_1), F_2(x_2|\theta_2)|\theta_c) f_1(x_1|\theta_1) f_2(x_2|\theta_2).$$

MAXIMUM DE VRAISEMBLANCE

- 1 La vraisemblance s'écrit :

$$V(\theta) = \prod_{i=1}^T c(F_1(x_1^i|\theta_1), F_2(x_2^i|\theta_2); \theta_c) \prod_{j=1}^2 f_j(x_j^i; \theta_j),$$

- 2 La Log-vraisemblance :

$$\mathcal{L}(\theta) = \sum_{i=1}^T \log c(F_1(x_1^i|\theta_1), F_2(x_2^i|\theta_2); \theta_c) + \sum_{i=1}^T \sum_{j=1}^2 \log f_j(x_j^i|\theta_j),$$

$$\hat{\theta} = \arg \max_{\theta} \mathcal{L}(\theta)$$

INFERENCE FUNCTION FOR MARGINS (IFM)

- 1 **Etape 1** : Estimation séparée des paramètres de chaque fonction marginale

$$V_j(\theta_j) = \prod_{i=1}^T f_j(x_j^i | \theta_j), \quad j = 1, 2$$

$$L_j(\theta_j) = \log V_j(\theta_j) = \sum_{i=1}^T \log f_j(x_j^i | \theta_j).$$

$$\hat{\theta}_j = \arg \max_{\theta_j} L_j(\theta_j) \quad \text{pour } j = 1, 2,$$

- 2 **Etape 2** : Estimation des paramètres de la loi jointe

$$\mathcal{L}(\theta_c, \hat{\theta}_1, \hat{\theta}_2) = \sum_{i=1}^T \log f(x_1^i, x_2^i; \hat{\theta}_1, \hat{\theta}_2, \theta_c)$$

$$\hat{\theta}_c = \arg \max_{\theta_c} \mathcal{L}(\theta_c, \hat{\theta}_1, \hat{\theta}_2)$$

MESURES DE DÉPENDANCE

$$\textcircled{1} \quad \rho \text{ Spearman} : \rho(X, Y) = 12 \iint uv dC(u, v) - 3$$

$$\textcircled{2} \quad \tau \text{ Kendall} : \tau(X, Y) = 4 \iint C(u, v) dC(u, v) - 1$$

Quelques relations (Schweizer et Wolff, 1981 et R. Nelsen, 2006)

$$\textcircled{1} \quad -1 \leq 3\tau - 2\rho \leq 1,$$

$$\textcircled{2} \quad \tau = \frac{2}{\pi} \arcsin(\rho) \text{ (dans le cas d'une copule gaussienne)}$$

$$\textcircled{3} \quad \tau(X, Y) = 4 \int_0^1 \frac{\varphi(t)}{\varphi'(t)} dt + 1 \text{ (dans le cas d'une copule archimédienne)}$$

ESTIMATION BAYESIENNE

- 1 La loi a posteriori est :

$$f(\theta | \mathbf{x}) = \frac{\pi(\theta)f(\mathbf{x} | \theta)}{\int \pi(\theta)f(\mathbf{x} | \theta) d\theta}$$

$$\hat{\theta}_{MAP} = \arg \max_{\theta} f(\theta | \mathbf{x}) = \arg \max_{\theta} \{ \mathcal{L}(\theta) + \log \pi(\theta) \} .$$

$$\hat{\theta}_{PM} = \int \theta f(\mathbf{x} | \theta) d\theta$$

CONCLUSION PARTIELLE

- 1 Copule est une notion qui caractérise la dépendance entre plusieurs variables
- 2 Utilisation pour modéliser le lien entre des grandeurs observées indépendamment

BIBLIOGRAPHIE



Fonctions de repartition à n dimensions et leurs marges

Publications de l'Institut de Statistique de L'Université de Paris 8,
229-231

Abe Sklar, 1959



Multivariate Models and Dependence Concepts

Volume 73 of Monographs on Statistics and Applied
Probability, Chapman & Hall, London, UK

Harry Joe, 1997



An Introduction to copulas

Lecture notes in statistics (Springer-Verlag).

Roger B. Nelsen, 2006